

# Afspærringsspjæld

DSU



## Beskrivelse

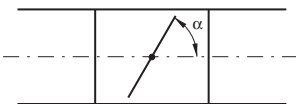
Afspærringsspjæld uden tætning på spjældbladet.

Spjældet anvendes, hvor en fuldstændig afspærring af luftstrømmen ikke er påkrævet. Spjældkoppen er forsynet med markeringer, der viser spjældbladets placering fra 0-90°. Spjældbladets stilling kan låses med skruer.

Spjældkoppen giver mulighed for efterisolering på 50 mm.


Spjældbladets vinkel ( $\alpha$ )

$\alpha = 0^\circ =$  åbent spjæld,  $\alpha = 90^\circ =$  lukket spjæld.



## Forstærket blad

Dimensioner  $\varnothing 500 - 630$  har forstærket spjældblad.

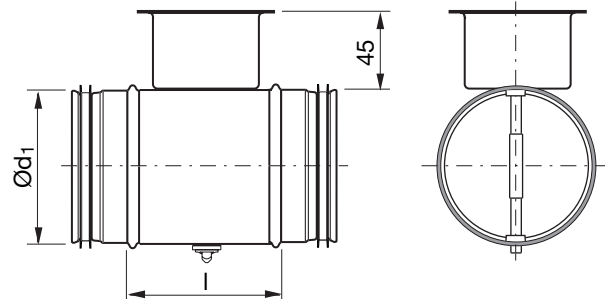


Dimensioner  $\varnothing 400 - 630$  er forsynet med ekstra håndtag.

## Bestillingskode

Produkt	DSU	160
Dimension $\varnothing d_1$		

## Dimensioner



$\varnothing d_1$ nom	l [mm]	m [kg]	Tæthedsklasse ved lukket spjæld
63	100	0,30	0
80	100	0,35	0
100	100	0,40	0
125	100	0,49	0
160	100	0,67	0
200	100	0,86	0
250	100	1,31	0
315	100	1,81	0
355	100	2,00	0
400	100	2,91	1
450	100	3,90	1
500	115	4,92	1
560	115	6,01	1
630	115	6,92	1

## Tekniske data

For tekniske data se [LindQST](#).

